

令和4年度

予算に関する参考資料

福島県 小野町

歳入歳出予算総括表

第1表 (1)歳入

(単位:千円)

科 目	本 年 度		前 年 度		比 較		
	予 算 額 (イ)	構 成 比 %	予 算 額 (ロ)	構 成 比 %	増減額(イ)-(ロ)	増 減 比 %	
1 町 税	1,171,658	20.73	1,103,254	19.91	68,404	6.20	
2 地 方 譲 与 税	68,108	1.20	65,190	1.18	2,918	4.48	
3 利 子 割 交 付 金	562	0.01	680	0.01	△ 118	△ 17.35	
4 配 当 割 交 付 金	3,358	0.06	2,410	0.04	948	39.34	
5 株 式 等 譲 渡 所 得 割 交 付 金	1,800	0.03	1,210	0.02	590	48.76	
6 法 人 事 業 税 交 付 金	9,824	0.17	3,600	0.06	6,224	172.89	
7 地 方 消 費 税 交 付 金	231,520	4.10	201,320	3.63	30,200	15.00	
8 自 動 車 税 環 境 性 能 割 交 付 金	3,025	0.05	3,080	0.06	△ 55	△ 1.79	
9 地 方 特 例 交 付 金	5,718	0.10	61,450	1.11	△ 55,732	△ 90.69	
10 地 方 交 付 税	2,081,427	36.83	2,083,264	37.59	△ 1,837	△ 0.09	
11 交 通 安 全 対 策 特 別 交 付 金	926	0.02	970	0.02	△ 44	△ 4.54	
12 分 担 金 及 び 負 担 金	1,336	0.02	34,682	0.63	△ 33,346	△ 96.15	
13 使 用 料 及 び 手 数 料	69,023	1.22	74,675	1.35	△ 5,652	△ 7.57	
14 国 庫 支 出 金	527,606	9.33	536,483	9.68	△ 8,877	△ 1.65	
15 県 支 出 金	463,868	8.21	390,950	7.05	72,918	18.65	
16 財 産 収 入	9,053	0.16	9,865	0.18	△ 812	△ 8.23	
17 寄 附 金	15,401	0.27	16,001	0.29	△ 600	△ 3.75	
18 繰 入 金	405,319	7.17	256,151	4.62	149,168	58.23	
19 繰 越 金	50,000	0.88	50,000	0.90	0	0.00	
20 諸 収 入	32,168	0.57	33,255	0.60	△ 1,087	△ 3.27	
21 町 債	501,300	8.87	613,510	11.07	△ 112,210	△ 18.29	
歳 入 合 計	5,653,000		5,542,000		111,000	2.00	
同 上 1 人 当 り の 額 (円)	592,247		564,531		27,716	4.91	
特 別 会 計	国民健康保険特別会計	1,145,981		1,165,156		△ 19,175	△ 1.65
	後期高齢者医療特別会計	117,104		117,241		△ 137	△ 0.12
	介護保険特別会計	1,430,843		1,464,817		△ 33,974	△ 2.32
	浄化槽整備推進事業特別会計	76,197		77,333		△ 1,136	△ 1.47
	文化・体育振興基金特別会計	2,133		2,072		61	2.94
	水道事業会計	166,029		167,525		△ 1,496	△ 0.89
	資 本 的 収 入	58,030		41,136		16,894	41.07

(令和4年1月1日現在住民基本台帳人口

9,545 人)

第1表 (2)歳出

(単位:千円)

科 目	本 年 度		前 年 度		比 較		
	予 算 額 (イ)	構 成 比 %	予 算 額 (ロ)	構 成 比 %	増減額(イ)-(ロ)	増 減 比 %	
1 議 会 費	83,078	1.47	84,655	1.53	△ 1,577	△ 1.86	
2 総 務 費	854,254	15.11	680,878	12.29	173,376	25.46	
3 民 生 費	1,336,591	23.65	1,607,848	29.01	△ 271,257	△ 16.87	
4 衛 生 費	830,526	14.69	681,625	12.30	148,901	21.85	
5 労 働 費	2,395	0.04	1,141	0.02	1,254	109.90	
6 農 林 水 産 業 費	420,451	7.44	333,830	6.02	86,621	25.95	
7 商 工 費	61,472	1.09	42,357	0.76	19,115	45.13	
8 土 木 費	547,775	9.69	666,272	12.02	△ 118,497	△ 17.79	
9 消 防 費	282,408	5.00	304,764	5.50	△ 22,356	△ 7.34	
10 教 育 費	593,449	10.50	562,401	10.15	31,048	5.52	
11 災 害 復 旧 費	142	0.00	138	0.00	4	2.90	
12 公 債 費	532,738	9.42	497,685	8.98	35,053	7.04	
13 諸 支 出 金	77,721	1.37	28,406	0.51	49,315	173.61	
14 予 備 費	30,000	0.53	50,000	0.91	△ 20,000	△ 40.00	
歳 出 合 計	5,653,000		5,542,000		111,000	2.00	
同 上 1 人 当 り の 額 (円)	592,247		559,900		32,347	5.78	
特別会計	国民健康保険特別会計	1,145,981		1,165,156		△ 19,175	△ 1.65
	後期高齢者医療特別会計	117,104		117,241		△ 137	△ 0.12
	介護保険特別会計	1,430,843		1,464,817		△ 33,974	△ 2.32
	浄化槽整備推進事業特別会計	76,197		77,333		△ 1,136	△ 1.47
	文化・体育振興基金特別会計	2,133		2,072		61	2.94
	水道事業会計	収益的支出	161,383		162,571		△ 1,188
資本的支出		136,079		107,979		28,100	26.02

(令和4年1月1日現在住民基本台帳人口

9,545 人)

第1表 (3)歳出(性質別)

(単位:千円)

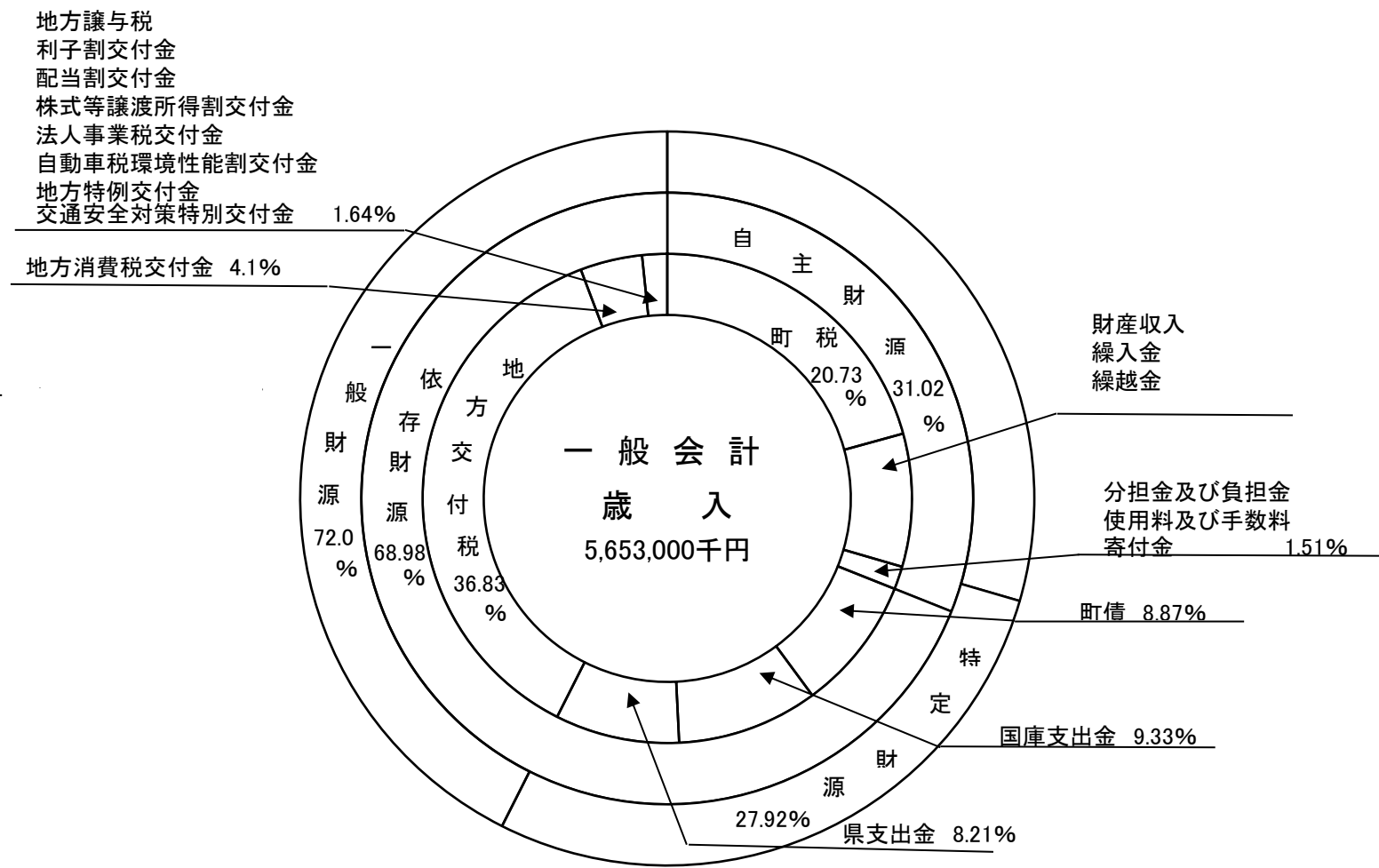
性 質 別	本 年 度		前 年 度		比 較		
	予 算 額 (イ)	構 成 比 %	予 算 額 (ロ)	構 成 比 %	増減額(イ)-(ロ)	増 減 比 %	
1 人 件 費	942,822	16.68	1,131,024	20.41	△ 188,202	△ 16.64	
内 訳	職 員 給	606,968	10.74	755,189	13.62	△ 148,221	△ 19.63
	職 員 給 以 外	335,854	5.94	375,835	6.78	△ 39,981	△ 10.64
2 物 件 費	1,087,212	19.23	893,146	16.12	194,066	21.73	
3 維 持 補 修 費	27,096	0.48	27,991	0.51	△ 895	△ 3.20	
4 扶 助 費	453,028	8.01	453,759	8.19	△ 731	△ 0.16	
5 補 助 費 等	1,315,379	23.27	1,328,499	23.97	△ 13,120	△ 0.99	
6 普 通 建 設 事 業 費	778,896	13.78	725,929	13.10	52,967	7.30	
内 訳	補 助 事 業 費	424,603	7.51	413,097	7.45	11,506	2.79
	単 独 事 業 費	344,293	6.10	247,182	4.47	97,111	39.29
	県 営 事 業 負 担 金	10,000	0.18	65,650	1.18	△ 55,650	△ 84.77
7 災 害 復 旧 事 業 費	142	0.00	138	0.00	4	2.90	
内 訳	補 助 事 業 費	0	0.00	0	0.00	0	0.00
	単 独 事 業 費	142	0.00	138	0.00	4	2.90
8 公 債 費	532,398	9.41	497,395	8.97	35,003	7.04	
9 積 立 金	102,157	1.81	53,265	0.96	48,892	91.79	
10 投 資 及 び 出 資 金	0	0.00	0	0.00	0	0.00	
11 貸 付 金	6,000	0.10	6,000	0.10	0	0.00	
12 繰 出 金	377,870	6.69	374,854	6.76	3,016	0.80	
13 予 備 費	30,000	0.54	50,000	0.91	△ 20,000	△ 40.00	
合 計	5,653,000		5,542,000		111,000		

第1表 (4)歳出(目的別性質分析表)

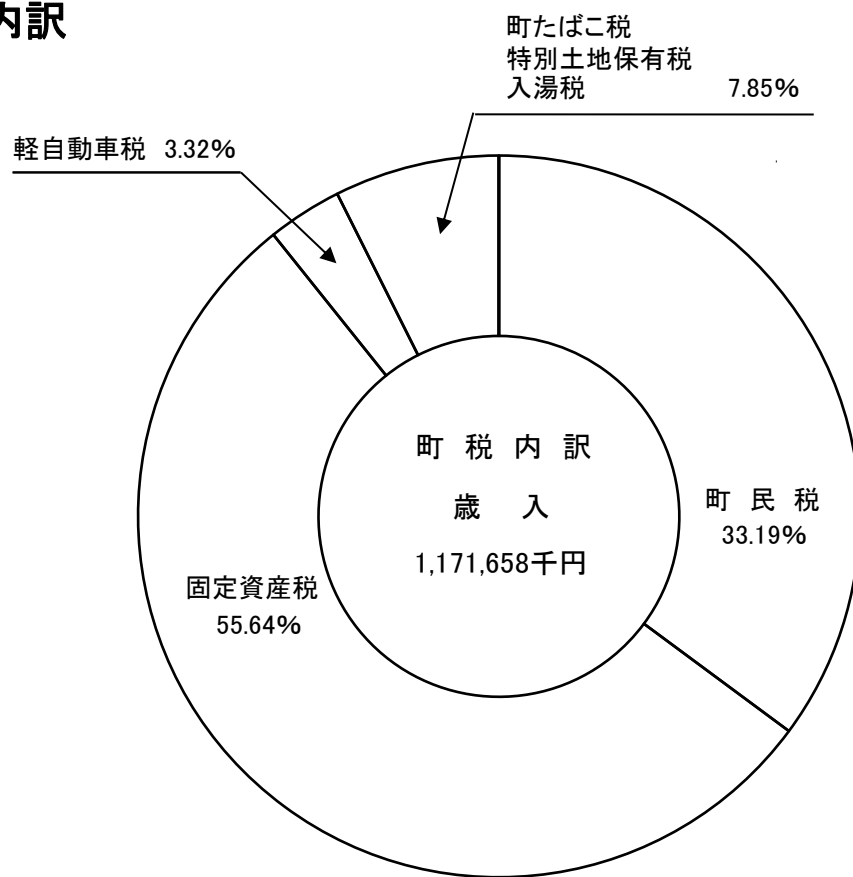
(単位:千円)

性質別	款	1 議会費	2 総務費	3 民生費	4 衛生費	5 労働費	6 農 林 水産業費	7 商工費	8 土木費	9 消防費	10 教育費	11 災 害 復 旧 費	12 公債費	13 諸支出金	14 予備費	合 計
1	人 件 費	76,419	370,494	92,997	58,394		64,801		59,112	64,593	156,012					942,822
内 訳	職 員 給	17,888	219,647	77,940	45,852		50,462		48,944	37,894	108,341					606,968
	職 員 給 以 外	58,531	150,847	15,057	12,542		14,339		10,168	26,699	47,671					335,854
2	物 件 費	5,968	327,069	55,757	154,395	881	141,331	9,064	96,403	24,798	271,204		340	2		1,087,212
3	維 持 補 修 費		1,000	850	6,364	265	6,003	200	8,500	400	3,514					27,096
4	扶 助 費			425,983	4,933						22,112					453,028
5	補 助 費 等	691	126,000	329,799	529,263	39	72,409	46,208	7,701	185,124	18,145					1,315,379
6	普 通 建 設 事 業 費		14,291	77,187	53,375	1,210	126,869		376,059	7,493	122,412					778,896
内 訳	補 助 事 業 費		5,775		1,375	1,210	113,869		253,559	4,815	44,000					424,603
	単 独 事 業 費		8,516	77,187	52,000		13,000		112,500	2,678	78,412					344,293
	県 営 事 業 負 担 金								10,000							10,000
7	災 害 復 旧 事 業 費											142				142
内 訳	補 助 事 業 費															
	単 独 事 業 費											142				142
8	公 債 費												532,398			532,398
9	積 立 金		15,400				9,038							77,719		102,157
10	投 資 及 び 出 資 金															
11	貸 付 金							6,000								6,000
12	繰 出 金			354,018	23,802						50					377,870
13	予 備 費														30,000	30,000
合 計		83,078	854,254	1,336,591	830,526	2,395	420,451	61,472	547,775	282,408	593,449	142	532,738	77,721	30,000	5,653,000

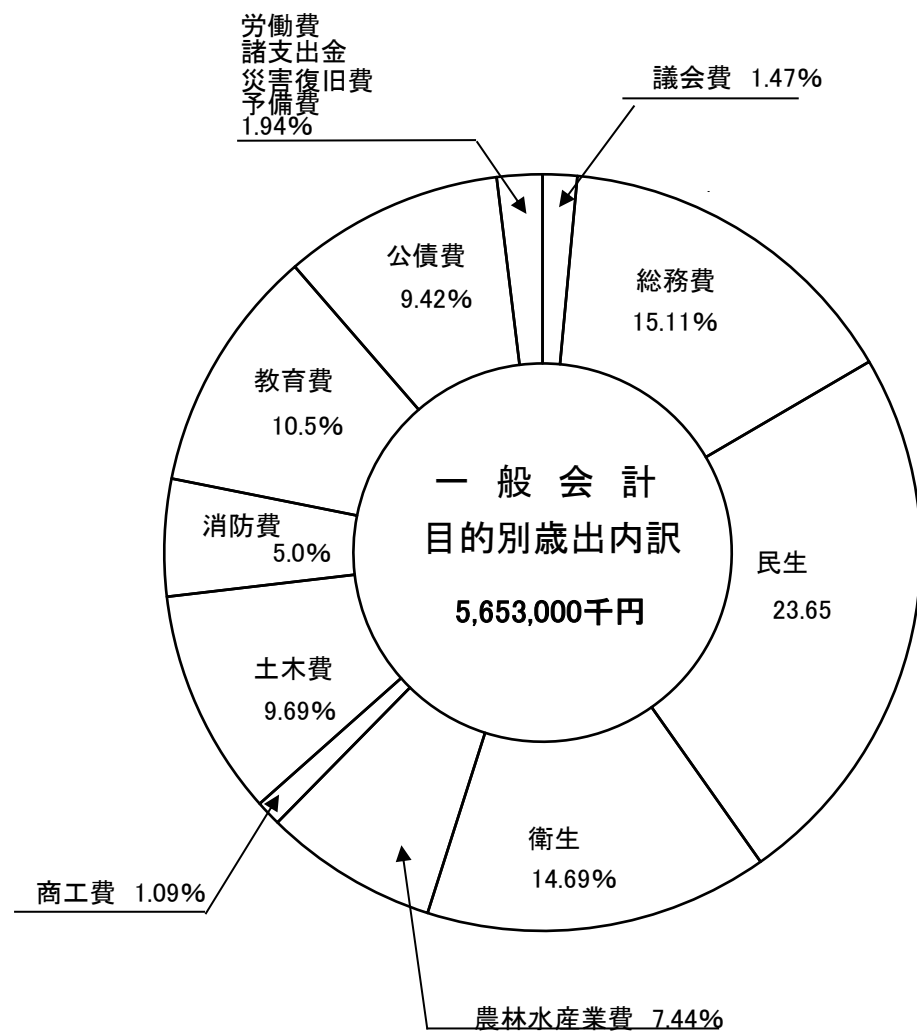
第1表附表 歳入内訳



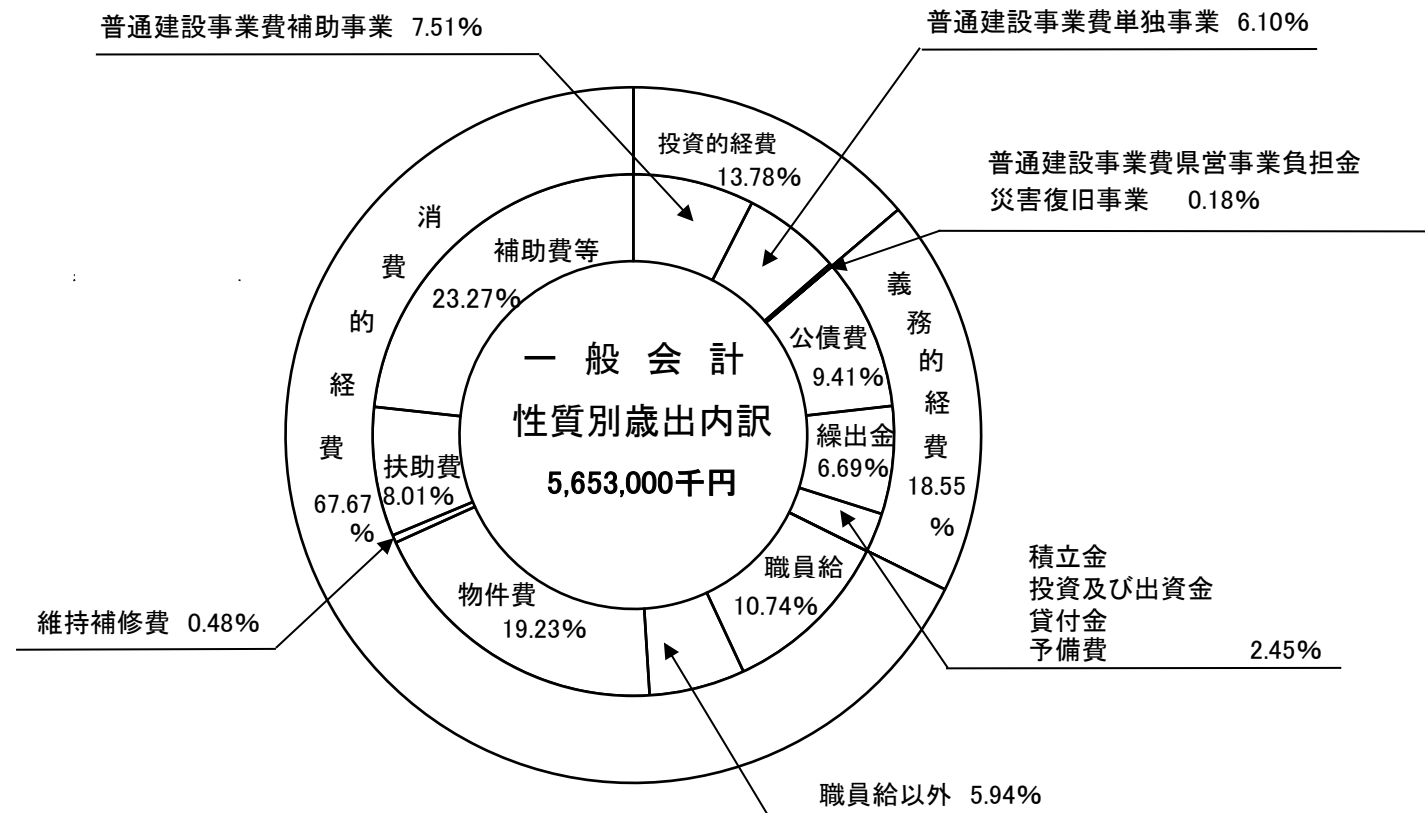
第1表附表 町税内訳



第1表附表 歳出内訳(目的別)



第1表附表 歳出内訳(性質別)



第2表 性質別歳出予算の状況

(単位:円)

性質別	人口 1 人 当 り の 額		
	本 年 度	前 年 度	増 減
1 人 件 費	98,776	115,211	△ 16,435
内 職 員 給 内 職 員 給 以 外	63,590	76,927	△ 13,337
	35,186	38,284	△ 3,098
2 物 件 費	113,904	90,980	22,924
3 維 持 補 修 費	2,839	2,851	△ 12
4 扶 助 費	47,462	46,222	1,240
5 補 助 費 等	137,808	135,326	2,482
6 普 通 建 設 事 業 費	81,603	73,946	7,657
内 補 助 事 業 費 内 単 独 事 業 費 内 県 営 事 業 負 担 金	44,484	42,080	2,404
	36,071	25,179	10,892
	1,048	6,687	△ 5,639
7 災 害 復 旧 事 業 費	15	14	1
内 補 助 事 業 費 内 単 独 事 業 費	0	0	0
	15	14	1
8 公 債 費	55,778	50,667	5,111
9 積 立 金	10,703	5,426	5,277
10 投 資 及 び 出 資 金	0	0	0
11 貸 付 金	629	611	18
12 繰 出 金	39,588	38,184	1,404
13 予 備 費	3,143	5,093	△ 1,950
合 計	592,248	564,531	27,717

(令和4年1月1日現在住民基本台帳人口

9,545 人)

第3表 物件費歳出予算の状況

(単位:千円)

性 質 別	本 年 度	前 年 度	増 減
8 旅 費	16,539	13,787	2,752
9 交 際 費	1,900	1,900	0
10 需 用 費	158,020	181,596	△ 23,576
1 消 耗 品 費	45,071	49,476	△ 4,405
2 燃 料 費	25,138	23,600	1,538
3 食 糧 費	612	537	75
4 印 刷 製 本 費	17,641	17,772	△ 131
5 光 熱 水 費	58,980	64,979	△ 5,999
6 修 繕 料	7,844	7,773	71
7 賄 材 料 費	1,719	16,503	△ 14,784
9 医 薬 材 料 費	1,015	956	59
11 役 務 費	47,879	46,275	1,604
12 委 託 料	699,720	494,552	205,168
13 使 用 料 及 び 賃 借 料	125,084	103,033	22,051
15 原 材 料 費	10,781	10,178	603
16 公 有 財 産 購 入 費	2	2	0
17 備 品 購 入 費	27,287	41,823	△ 14,536
合 計	1,087,212	893,146	194,066

第4表 普通建設事業等事業費総括表

(単位:千円)

事業別	本年度					前年度					増減額 A-B	伸率 %
	事業費 A	財源内訳				事業費 B	財源内訳					
		国県支出金	地方債	その他	一般財源		国県支出金	地方債	その他	一般財源		
補助事業	424,603	168,304	166,100	4,948	85,251	413,097	131,107	186,100	17,143	78,747	11,506	2.8
単独事業	344,293	0	113,834	0	230,459	247,182	0	107,100	0	140,082	97,111	39.3
県営事業負担金	10,000	0	10,000	0	0	65,650	0	10,000	23,850	31,800	△ 55,650	△ 84.8
計	778,896	168,304	289,934	4,948	315,710	725,929	131,107	303,200	40,993	250,629	52,967	7.3
災害復旧事業	142	0	0	0	142	138	0	0	0	138	4	2.9
合計	779,038	168,304	289,934	4,948	315,852	726,067	131,107	303,200	40,993	250,767	52,971	7.3

第5表 国民健康保険特別会計歳入歳出予算総括表

(歳入)

(単位:千円)

科目	区分	本年度		前年度		比較		被保険者 1人当り の額(円)
		予算額	構成 比%	予算額	構成 比%	増減額	増減 比%	
1	国民健康保険税	201,439	17.6	186,659	16.0	14,780	7.9	92,616
2	国庫支出金	1	0.0	1	0.0	0	0.0	0
3	県支出金	803,806	70.1	848,022	72.8	△ 44,216	△ 5.2	369,566
4	財産収入	1	0.0	9	0.0	△ 8	△ 88.9	0
5	繰入金	90,521	7.9	90,451	7.8	70	0.1	41,619
6	繰越金	50,000	4.4	40,000	3.4	10,000	25.0	22,989
7	諸収入	213	0.0	14	0.0	199	1,421.4	98
歳入合計		1,145,981		1,165,156		△ 19,175	△ 1.6	526,888

(令和4年1月31日現在被保険者数 2,175人)

(歳出)

(単位:千円)

科目	区分	本年度		前年度		比較		被保険者 1人当り の額(円)
		予算額	構成 比%	予算額	構成 比%	増減額	増減 比%	
1	総務費	28,938	2.5	30,452	2.6	△ 1,514	△ 5.0	13,305
2	保険給付費	782,605	68.3	829,776	71.2	△ 47,171	△ 5.7	359,818
3	国民健康保険 事業費納付金	276,344	24.1	275,609	23.7	735	0.3	127,055
4	保健事業費	21,440	1.9	17,205	1.5	4,235	24.6	9,857
5	基金積立金	1	0.0	9	0.0	△ 8	△ 88.9	0
6	諸支出金	1,653	0.1	2,105	0.2	△ 452	△ 21.5	760
7	予備費	35,000	3.1	10,000	0.8	25,000	250.0	16,092
歳出合計		1,145,981		1,165,156		△ 19,175	△ 1.6	526,888

第5表附表 当初予算調書(国民健康保険特別会計)

(歳入)

(単位:千円)

科目	区分	本年度	前年度	増減額	増減比%
保険税	現年度	194,240	178,059	16,181	9.1
	過年度	7,199	8,600	△ 1,401	△ 16.3
国	災害臨時特例補助金	1	1	0	0.0
県	保険給付費等交付金	803,407	847,674	△ 44,267	△ 5.2
	子どもの医療費助成事業 市町村国保運営支援事業補助金	399	348	51	14.7
財産	収入	1	9	△ 8	△ 88.9
繰入	金	90,521	90,451	70	0.1
繰越	金	50,000	40,000	10,000	25.0
諸	収入	213	14	199	1,421.4
歳入	合計	1,145,981	1,165,156	△ 19,175	△ 1.6

(歳出)

(単位:千円)

科目	区分	本年度	前年度	増減額	増減比%	
総務	費	28,938	30,452	△ 1,514	△ 5.0	
保険給付	療養	一般被保険者療養給付費	667,670	689,411	△ 21,741	△ 3.2
		退職被保険者等療養給付費	1	1	0	0.0
	諸費	一般被保険者療養費	4,086	4,035	51	1.3
		退職被保険者等療養費	1	1	0	0.0
	高額療養	一般被保険者高額療養費	104,688	129,510	△ 24,822	△ 19.2
		退職被保険者等高額療養費	1	1	0	0.0
		一般被保険者高額介護合算療養費	300	500	△ 200	△ 40.0
		退職被保険者高額介護合算療養費	1	1	0	0.0
	移送	費	31	31	0	0.0
	諸出産育児	出産育児一時金費	2,520	2,940	△ 420	△ 14.3
		審査支払手数料	1,996	2,035	△ 39	△ 1.9
	葬祭	諸費	1,000	1,000	0	0.0
傷病	手当金	310	310	0	0.0	
納保	医療給付分	198,941	190,787	8,154	4.3	
付事	後期高齢者支援金等分	59,211	57,178	2,033	3.6	
業	介護納付金分	18,192	27,644	△ 9,452	△ 34.2	
金費	保健事業費	13,200	8,835	4,365	49.4	
	特定健康診査等事業費	8,240	8,370	△ 130	△ 1.6	
基	金積立金	1	9	△ 8	△ 88.9	
諸	支出金	1,653	2,105	△ 452	△ 21.5	
予	備費	35,000	10,000	25,000	250.0	
歳出	合計	1,145,981	1,165,156	△ 19,175	△ 1.6	

第6表 後期高齢者医療特別会計歳入歳出予算総括表

(歳入)

(単位:千円)

科目	区分	本年度		前年度		比較		被保険者 1人当り の額(円)
		予算額	構成 比%	予算額	構成 比%	増減額	増減 比%	
1	後期高齢者 医療保険料	78,688	67.2	79,066	67.4	△ 378	△ 0.5	44,009
2	使用料及び 手数料	1	0.0	1	0.0	0	0.0	1
3	繰入金	35,642	30.4	35,034	29.9	608	1.7	19,934
4	繰越金	1	0.0	1	0.0	0	0.0	1
5	諸収入	2,772	2.4	3,139	2.7	△ 367	△ 11.7	1,549
歳入合計		117,104		117,241		△ 137	△ 0.1	65,494

(令和4年1月31日現在被保険者数 1,788人)

(歳出)

(単位:千円)

科目	区分	本年度		前年度		比較		被保険者 1人当り の額(円)
		予算額	構成 比%	予算額	構成 比%	増減額	増減 比%	
1	総務費	2,272	1.9	2,194	1.9	78	3.6	1,271
2	後期高齢者医療 広域連合納付金	110,867	94.7	110,592	94.3	275	0.2	62,006
3	保健事業費	3,853	3.3	4,343	3.7	△ 490	△ 11.3	2,155
4	諸支出金	105	0.1	105	0.1	0	0.0	59
5	繰出金	1	0.0	1	0.0	0	0.0	1
6	予備費	6	0.0	6	0.0	0	0.0	3
歳出合計		117,104		117,241		△ 137	△ 0.1	65,494

第7表 介護保険特別会計歳入歳出予算総括表

(歳入)

(単位:千円)

科目	区分	本年度		前年度		比較		被保険者 1人当り の額(円)
		予算額	構成 比%	予算額	構成 比%	増減額	増減 比%	
1	保険料	247,100	17.3	245,040	16.7	2,060	0.8	70,843
2	使用料及び 手数料	1	0.0	1	0.0	0	0.0	0
3	国庫 支出金	345,311	24.1	349,457	23.9	△ 4,146	△ 1.2	99,000
4	支払基金 交付金	350,644	24.5	349,296	23.8	1,348	0.4	100,529
5	県支出金	186,356	13.0	186,134	12.7	222	0.1	53,428
6	財産収入	1	0.0	1	0.0	0	0.0	0
7	繰入金	227,856	15.9	224,001	15.3	3,855	1.7	65,326
8	繰越金	73,000	5.1	110,883	7.6	△ 37,883	△ 34.2	20,930
9	諸収入	574	0.0	4	0.0	570	14,250.0	165
	歳入合計	1,430,843		1,464,817		△ 33,974	△ 2.3	410,219

(令和4年1月31日現在被保険者数 3,488人)

(歳出)

(単位:千円)

科目	区分	本年度		前年度		比較		被保険者 1人当り の額(円)
		予算額	構成 比%	予算額	構成 比%	増減額	増減 比%	
1	総務費	44,594	3.1	42,830	2.9	1,764	4.1	12,785
2	保険 給付費	1,260,000	88.1	1,265,000	86.4	△ 5,000	△ 0.4	361,239
3	財産安定化 基金拠出金	1	0.0	1	0.0	0	0.0	0
4	地域支援 事業費	65,668	4.6	55,163	3.8	10,505	19.0	18,827
5	その他任意 事業費	994	0.1	994	0.1	0	0.0	285
6	基金 積立金	1	0.0	1	0.0	0	0.0	0
7	諸支出金	50,300	3.5	50,300	3.4	0	0.0	14,421
8	予備費	9,285	0.6	50,528	3.4	△ 41,243	△ 81.6	2,663
	歳出合計	1,430,843		1,464,817		△ 33,974	△ 2.3	410,219

第8表 浄化槽整備推進事業特別会計歳入歳出予算総括表

(歳入) (単位:千円)

科目	区分	本年度		前年度		比較	
		予算額	構成比%	予算額	構成比%	増減額	増減比%
1	分担金及び負担金	6,250	8.2	7,500	9.7	△ 1,250	△ 16.7
2	事業収入	20,966	27.5	20,121	26.0	845	4.2
3	国庫支出金	5,808	7.6	10,166	13.1	△ 4,358	△ 42.9
4	県支出金	1,764	2.3	2,180	2.8	△ 416	△ 19.1
5	繰入金	23,802	31.3	25,319	32.7	△ 1,517	△ 6.0
6	繰越金	3,205	4.2	2,245	2.9	960	42.8
7	諸収入	2	0.0	2	0.0	0	0.0
8	町債	14,400	18.9	9,800	12.8	4,600	46.9
歳入合計		76,197		77,333		△ 1,136	△ 1.5

(歳出) (単位:千円)

科目	区分	本年度		前年度		比較	
		予算額	構成比%	予算額	構成比%	増減額	増減比%
1	総務費	12,911	16.9	7,868	10.2	5,043	64.1
2	施設管理費	18,516	24.3	17,664	22.8	852	4.8
3	施設整備費	29,337	38.5	35,242	45.6	△ 5,905	△ 16.8
4	公債費	12,800	16.8	15,289	19.8	△ 2,489	△ 16.3
5	諸支出金	2	0.0	2	0.0	0	0.0
6	予備費	2,631	3.5	1,268	1.6	1,363	107.5
歳出合計		76,197		77,333		△ 1,136	△ 1.5

第9表 文化・体育振興基金特別会計歳入歳出予算総括表

(歳入) (単位:千円)

科目	区分	本年度		前年度		比較	
		予算額	構成比%	予算額	構成比%	増減額	増減比%
1	財産収入	1	0.1	3	0.1	△ 2	△ 66.7
2	寄附金	50	2.3	50	2.4	0	0.0
3	繰入金	2,080	97.6	2,017	97.4	63	3.1
4	繰越金	1	0.0	1	0.0	0	0.0
5	諸収入	1	0.0	1	0.0	0	0.0
歳入合計		2,133		2,072		61	2.9

(歳出) (単位:千円)

科目	区分	本年度		前年度		比較	
		予算額	構成比%	予算額	構成比%	増減額	増減比%
1	基造成金費	101	4.7	101	4.9	0	0.0
2	基運用金費	2,032	95.3	1,971	95.1	61	3.1
歳出合計		2,133		2,072		61	2.9

第10表 水道事業会計歳入歳出予算総括表

(単位:千円)

費用 区分	本年度	前年度	比較	
			増減額	増減比 %
(1) 収益的収入及び支出				
収益的収入	166,029	167,525	△ 1,496	△ 0.9
収益的支出	161,383	162,571	△ 1,188	△ 0.7
(2) 資本的収入及び支出				
資本的収入	58,030	41,136	16,894	41.1
資本的支出	136,079	107,979	28,100	26.0

令和4年度予算における主な投資的事業

一般会計

(単位 千円)

事業名	事業費	左の財源内訳				事業の内容
		特定財源			一般財源	
		国県支出金	地方債	その他		
町有財産維持管理事業	3,900	0	0	0	3,900	役場庁舎高圧気中開閉器外取替工事 外
防犯対策事業	4,616	0	0	0	4,616	LED防犯灯新設工事、防犯カメラ設置工事
参議院議員通常選挙事業	5,775	5,775	0	0	0	投票用紙計数機購入費 外
老人福祉施設管理事業	1,100	0	0	0	1,100	たかむら荘雨樋修繕工事
幼児教育施設解体事業	76,087	0	0	0	76,087	幼児教育施設解体工事
火葬場管理事業	52,000	0	52,000	0	0	火葬場空調設備改修工事
母子保健事業	1,375	687	0	0	688	視覚検査用屈折検査機器購入
勤労青少年ホーム管理運営事業	1,210	1,210	0	0	0	勤労青少年ホーム壁紙修繕工事
農業用施設維持管理事業	13,000	0	0	0	13,000	吉野辺鍋鷺地内水路整備工事、雁股田字永風地内水路整備工事 外
多目的研修集会施設管理事業	6,328	6,328	0	0	0	大ホール抗菌カーテン購入、青年婦人研修室・第一研修室電子黒板購入 外
林道整備事業	107,541	75,250	0	0	32,291	林業専用道整備事業(早渡大平線)測量委託・工事・支障物件補償
町道及び生活道路維持事業	110,100	4,274	13,800	0	92,026	社会資本整備総合交付金事業(舗装修繕工事)、舗装補修工事、側溝整備工事 外
町単道路改良・舗装新設事業	26,000	0	18,000	0	8,000	石ノ平・穴子線道路拡幅工事、支障物件補償費、用地測量業務委託
街なか道路整備事業	66,500	0	35,100	0	31,400	荒町・鬼石線道路拡幅工事、リカちゃん通り線道路整備工事、外
橋りょう維持管理事業	38,000	17,655	0	0	20,345	橋梁定期点検業務委託、町屋橋橋梁欄修繕工事 外
公共道路整備事業	90,859	42,638	47,200	0	1,021	百目木・堀切線整備工事、北ノ内・宮ノ前線整備工事 外
河川環境保全事業	15,000	0	0	0	15,000	河川維持工事
河川整備事業	10,000	0	10,000	0	0	右支夏井川河川改修事業町負担金
都市下水路事業	5,000	0	0	0	5,000	品ノ木川都市下水路整備工事

一般会計(つづき)

(単位 千円)

事業名	事業費	左の財源内訳				事業の内容
		特定財源			一般財源	
		国県支出金	地方債	その他		
都市公園事業	8,500	3,000	0	0	5,500	小野公園施設長寿命化計画策定業務委託料、小野公園台帳更新業務委託料
公営住宅環境整備事業	6,100	1,152	0	4,948	0	鬼石団地街路灯更新工事、知宗団地給水管改修工事 外
消防施設管理整備事業	7,493	1,855	5,500	0	138	吉野辺字大平地内防火水槽修繕工事、軽四輪小型動力ポンプ積載車購入
小学校管理事業	104,126	4,180	99,600	0	346	小学校浄化槽改修工事、小学校グラウンド法面復旧工事 外
中学校学校管理事業	7,590	0	5,488	0	2,102	中学校進入路舗装補修工事、中学校プール修繕工事
郷土資料館管理運営事業	1,496	0	0	0	1,496	郷土史料館展示室改装工事
体育施設事業	4,400	0	3,246	0	1,154	町民体育館高圧気中開閉器改修工事、町民体育館通路屋上防水修繕工事
給食センター管理運営事業	4,800	4,300	0	0	500	給食センター手洗器混合水栓化工事、給食センター床塗装補修工事
計	778,896	168,304	289,934	4,948	315,710	

19

浄化槽整備推進事業特別会計

(単位 千円)

事業名	事業費	左の財源内訳				事業の内容
		特定財源			一般財源	
		国県支出金	地方債	その他		
浄化槽整備費	29,337	7,296	9,520	12,521	0	浄化槽設置工事
計	29,337	7,296	9,520	12,521	0	

水道事業会計

(単位 千円)

事業名	事業費	左の財源内訳				事業の内容
		特定財源			一般財源	
		国県支出金	地方債	その他		
石綿セメント管更新事業	57,000	0	28,300	28,630	70	石綿セメント管布設替工事
施設改修事業	6,900	0	0	0	6,900	八反田浄水場導水・送水ポンプ更新工事 外
配水管布設替事業	19,000	0	0	5,000	14,000	右支夏井川河川改修事業に伴う配水管移設工事(小野赤沼谷津作線) 外
計	82,900	0	28,300	33,630	20,970	