

令和8年度

予算に関する参考資料

福島県 小野町

歳入歳出予算総括表

第1表 (1)歳入

(単位:千円)

科 目	本 年 度		前 年 度		比 較			
	予 算 額 (イ)	構 成 比 %	予 算 額 (ロ)	構 成 比 %	増減額(イ)-(ロ)	増 減 比 %		
1 町 税	1,185,418	17.04	1,209,684	19.42	△ 24,266	△ 2.01		
2 地 方 譲 与 税	89,800	1.29	87,100	1.19	2,700	3.10		
3 利 子 割 交 付 金	2,400	0.03	270	0.00	2,130	788.89		
4 配 当 割 交 付 金	11,200	0.16	4,000	0.05	7,200	180.00		
5 株 式 等 譲 渡 所 得 割 交 付 金	4,300	0.06	3,100	0.04	1,200	38.71		
6 法 人 事 業 税 交 付 金	20,200	0.29	19,600	0.31	600	3.06		
7 地 方 消 費 税 交 付 金	220,800	3.17	211,600	3.30	9,200	4.35		
8 自 動 車 税 環 境 性 能 割 交 付 金	1		5,500	0.07	△ 5,499	△ 99.98		
9 地 方 特 例 交 付 金	10,200	0.15	4,288	0.66	5,912	137.87		
10 地 方 交 付 税	2,572,795	36.99	2,173,008	33.68	399,787	18.40		
11 交 通 安 全 対 策 特 別 交 付 金	542	0.01	648	0.01	△ 106	△ 16.36		
12 分 担 金 及 び 負 担 金	12,346	0.18	23,161	0.12	△ 10,815	△ 46.69		
13 使 用 料 及 び 手 数 料	125,121	1.80	125,309	1.99	△ 188	△ 0.15		
14 国 庫 支 出 金	518,425	7.45	492,496	8.79	25,929	5.26		
15 県 支 出 金	414,363	5.96	489,025	8.93	△ 74,662	△ 15.27		
16 財 産 収 入	33,743	0.49	17,243	0.14	16,500	95.69		
17 寄 附 金	21,003	0.30	23,202	0.25	△ 2,199	△ 9.48		
18 繰 入 金	719,427	10.34	830,080	8.89	△ 110,653	△ 13.33		
19 繰 越 金	100,000	1.44	100,000	1.60	0	0.00		
20 諸 収 入	40,716	0.58	157,786	1.62	△ 117,070	△ 74.20		
21 町 債	853,200	12.27	592,900	8.94	260,300	43.90		
歳 入 合 計	6,956,000		6,570,000		386,000	5.88		
同 上 1 人 当 り の 額 (円)	841,825		741,284		100,541	13.56		
特 別 会 計	国民健康保険特別会計	1,067,217		1,008,799		58,418	5.79	
	後期高齢者医療特別会計	155,583		132,800		22,783	17.16	
	介護保険特別会計	1,391,871		1,476,745		△ 84,874	△ 5.75	
	文化・体育振興基金特別会計	(廃止)		2,181		-	-	
企 業 会 計	浄化槽整備事業会計	収益的収入	48,630		43,640		4,990	11.43
		資本的収入	41,387		26,407		14,980	56.73
	水道事業会計	収益的収入	165,920		165,326		594	0.36
		資本的収入	66,394		62,391		4,003	6.42

(令和8年1月1日現在住民基本台帳人口

8,263 人)

第1表 (2)歳出

(単位:千円)

科 目	本 年 度		前 年 度		比 較	
	予 算 額 (イ)	構 成 比 %	予 算 額 (ロ)	構 成 比 %	増減額(イ)-(ロ)	増 減 比 %
1 議 会 費	82,570	1.19	85,113	1.30	△ 2,543	△ 2.99
2 総 務 費	1,974,436	28.38	1,352,519	20.59	621,917	45.98
3 民 生 費	1,464,815	21.05	1,438,931	21.89	25,884	1.80
4 衛 生 費	694,184	9.98	948,440	14.44	△ 254,256	△ 26.81
5 労 働 費	1,295	0.02	1,291	0.02	4	0.31
6 農 林 水 産 業 費	341,404	4.91	462,526	7.04	△ 121,122	△ 26.19
7 商 工 費	53,262	0.77	44,953	0.68	8,309	18.48
8 土 木 費	460,925		643,664	9.80	△ 182,739	△ 28.39
9 消 防 費	339,753	4.88	323,930	4.93	15,823	4.88
10 教 育 費	803,624	11.55	552,439	8.41	251,185	45.47
11 災 害 復 旧 費	136	0.00	141	0.00	△ 5	△ 3.55
12 公 債 費	648,775	9.32	634,444	9.66	14,331	2.26
13 諸 支 出 金	60,821	0.87	51,609	0.79	9,212	17.85
14 予 備 費	30,000	0.43	30,000	0.46	0	0.00
歳 出 合 計	6,956,000		6,570,000		386,000	5.88
同 上 1 人 当 り の 額 (円)	841,825		741,284		100,541	13.56
特 別 会 計	国民健康保険特別会計	1,067,217	1,008,799	58,418	5.79	
	後期高齢者医療特別会計	155,583	132,800	22,783	17.16	
	介護保険特別会計	1,391,871	1,476,745	△ 84,874	△ 5.75	
	文化・体育振興基金特別会計	(廃止)	2,181	-	-	
企 業 会 計	浄化槽整備事業会計	収益的支出	56,710	49,096	7,614	15.51
		資本的支出	41,344	29,590	11,754	39.72
	水道事業会計	収益的支出	155,201	154,542	659	0.43
		資本的支出	128,495	121,050	7,445	6.15

(令和8年1月1日現在住民基本台帳人口

8,263 人)

第1表 (3)歳出(性質別)

(単位:千円)

性 質 別	本 年 度		前 年 度		比 較		
	予 算 額 (イ)	構 成 比 %	予 算 額 (ロ)	構 成 比 %	増減額(イ)-(ロ)	増 減 比 %	
1 人 件 費	1,019,205	14.65	1,009,379	17.65	9,826	0.97	
内 訳	職 員 給	647,919	9.31	637,155	11.14	10,764	1.69
	職 員 給 以 外	371,286	5.34	372,224	6.51	△ 938	△ 0.25
2 物 件 費	1,292,789	18.59	1,318,546	23.06	△ 25,757	△ 1.95	
3 維 持 補 修 費	45,909	0.66	35,171	0.62	10,738	30.53	
4 扶 助 費	533,247	7.67	554,643	9.70	△ 21,396	△ 3.86	
5 補 助 費 等	1,294,645	18.61	1,603,683	28.05	△ 309,038	△ 19.27	
6 普 通 建 設 事 業 費	1,589,781	22.85		0.00	1,589,781	#DIV/0!	
内 訳	補 助 事 業 費	170,208	2.45	210,913	3.69	△ 40,705	△ 19.30
	単 独 事 業 費	1,416,573	20.36	625,714	10.94	790,859	126.39
	県 営 事 業 負 担 金	3,000	0.04	16,000	0.28	△ 13,000	△ 81.25
7 災 害 復 旧 事 業 費	136	0.00	141	0.00	△ 5	△ 3.55	
内 訳	補 助 事 業 費	0	0.00	0	0.00	0	0.00
	単 独 事 業 費	136	0.00	141	0.00	△ 5	△ 3.55
8 公 債 費	648,769	9.33	614,438	10.75	34,331	5.59	
9 積 立 金	112,697	1.62	133,934	2.34	△ 21,237	△ 15.86	
10 投 資 及 び 出 資 金	0	0.00	0	0.00	0	0.00	
11 貸 付 金	6,000	0.09	26,000	0.44	△ 20,000	△ 76.92	
12 繰 出 金	382,822	5.50	391,438	6.84	△ 8,616	△ 2.20	
13 予 備 費	30,000	0.43	30,000	0.52	0	0.00	
合 計	6,956,000		5,717,373		1,238,627		

第1表 (4)歳出(目的別性質分析表)

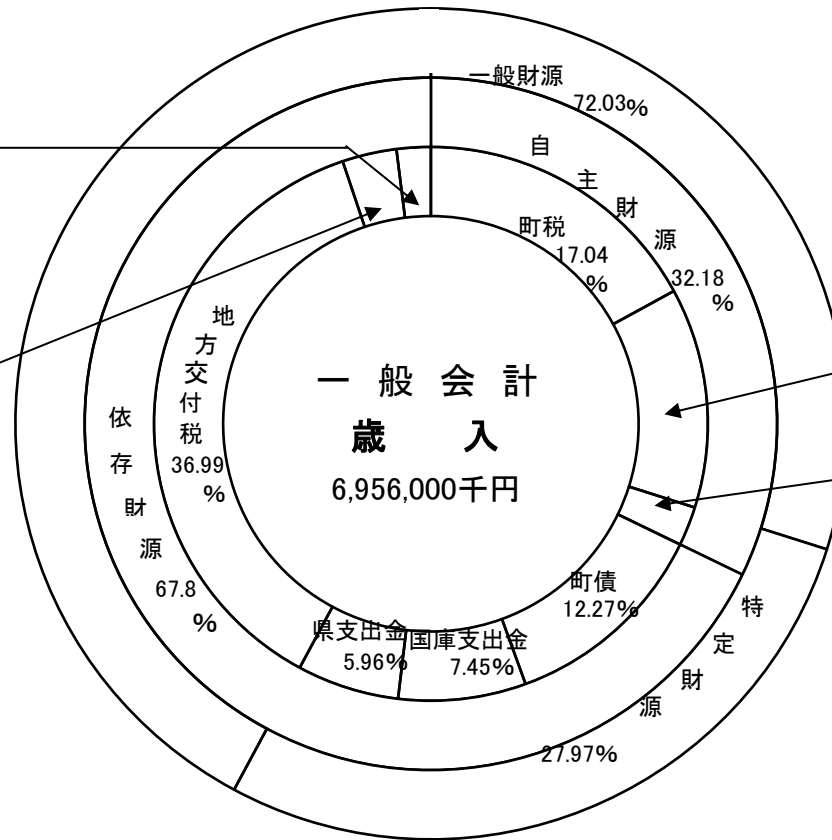
(単位:千円)

性質別	款	1 議会費	2 総務費	3 民生費	4 衛生費	5 労働費	6 農 林 水産業費	7 商工費	8 土木費	9 消防費	10 教育費	11 災 害 復旧費	12 公債費	13 諸支出金	14 予備費	合 計
	1 人 件 費	74,016	332,988	120,267	55,596		69,143		91,702	105,762	169,731					1,019,205
内 訳	職 員 給	17,713	197,782	88,577	45,567		54,202		76,345	71,345	96,388					647,919
	職 員 給 以 外	56,303	135,206	31,690	10,029		14,941		15,357	34,417	73,343					371,286
	2 物 件 費	7,975	358,948	70,871	208,696	956	132,484	6,474	73,419	28,866	404,092		6	2		1,292,789
	3 維 持 補 修 費		3,057	3,117	15,286	300	5,187	641	7,400	200	10,721					45,909
	4 扶 助 費			519,424	6,822						7,001					533,247
	5 補 助 費 等	579	147,256	368,314	403,451	39	91,832	40,147	16,296	203,187	23,544					1,294,645
	6 普 通 建 設 事 業 費		1,111,187		3,751		14,200		272,108		188,535					1,589,781
内 訳	補 助 事 業 費								170,208							170,208
	単 独 事 業 費		1,111,187		3,751		14,200		98,900		188,535					1,416,573
	県 営 事 業 負 担 金								3,000							3,000
	7 災 害 復 旧 事 業 費											136				136
内 訳	補 助 事 業 費															
	単 独 事 業 費											136				136
	8 公 債 費												648,769			648,769
	9 積 立 金		21,000		582		28,558			1,738				60,819		112,697
	10 投 資 及 び 出 資 金															
	11 貸 付 金							6,000								6,000
	12 繰 出 金			382,822												382,822
	13 予 備 費														30,000	30,000
	合 計	82,570	1,974,436	1,464,815	694,184	1,295	341,404	53,262	460,925	339,753	803,624	136	648,775	60,821	30,000	6,956,000

第1表附表 歳入内訳

- ・地方譲与税
- ・利子割交付金
- ・配当割交付金
- ・株式等譲渡所得割交付金
- ・法人事業税交付金
- ・自動車税環境性能割交付金
- ・地方特例交付金
- ・交通安全対策特別交付金 1.99%

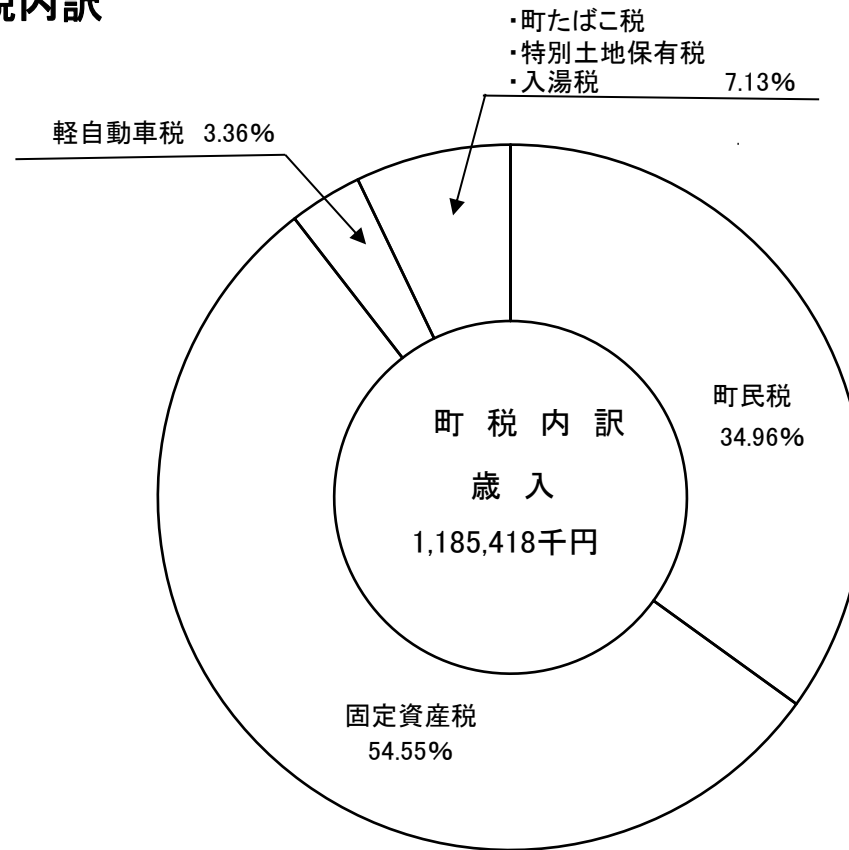
地方消費税交付金 3.17%



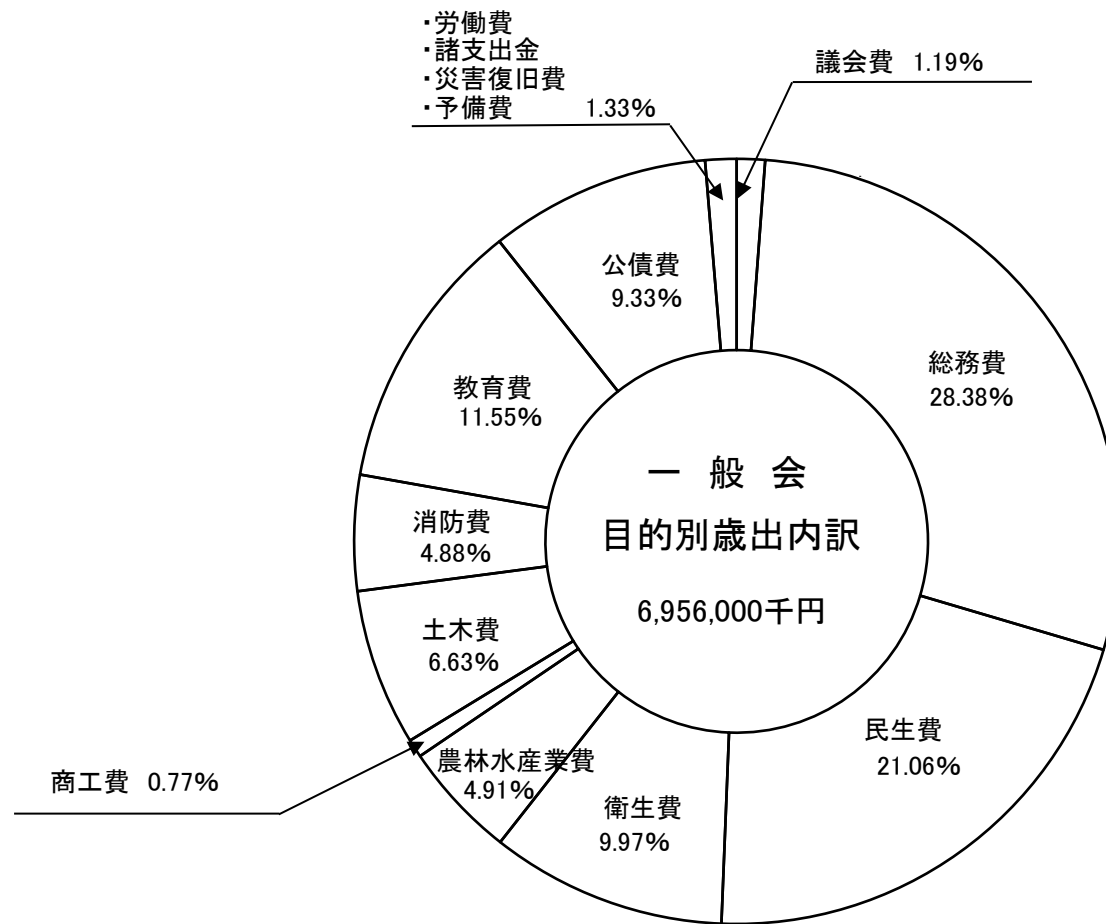
- ・財産収入
- ・繰入金
- ・繰越金
- ・諸収入 12.85%

- ・分担金及び負担金
- ・使用料及び手数料
- ・寄附金 2.28%

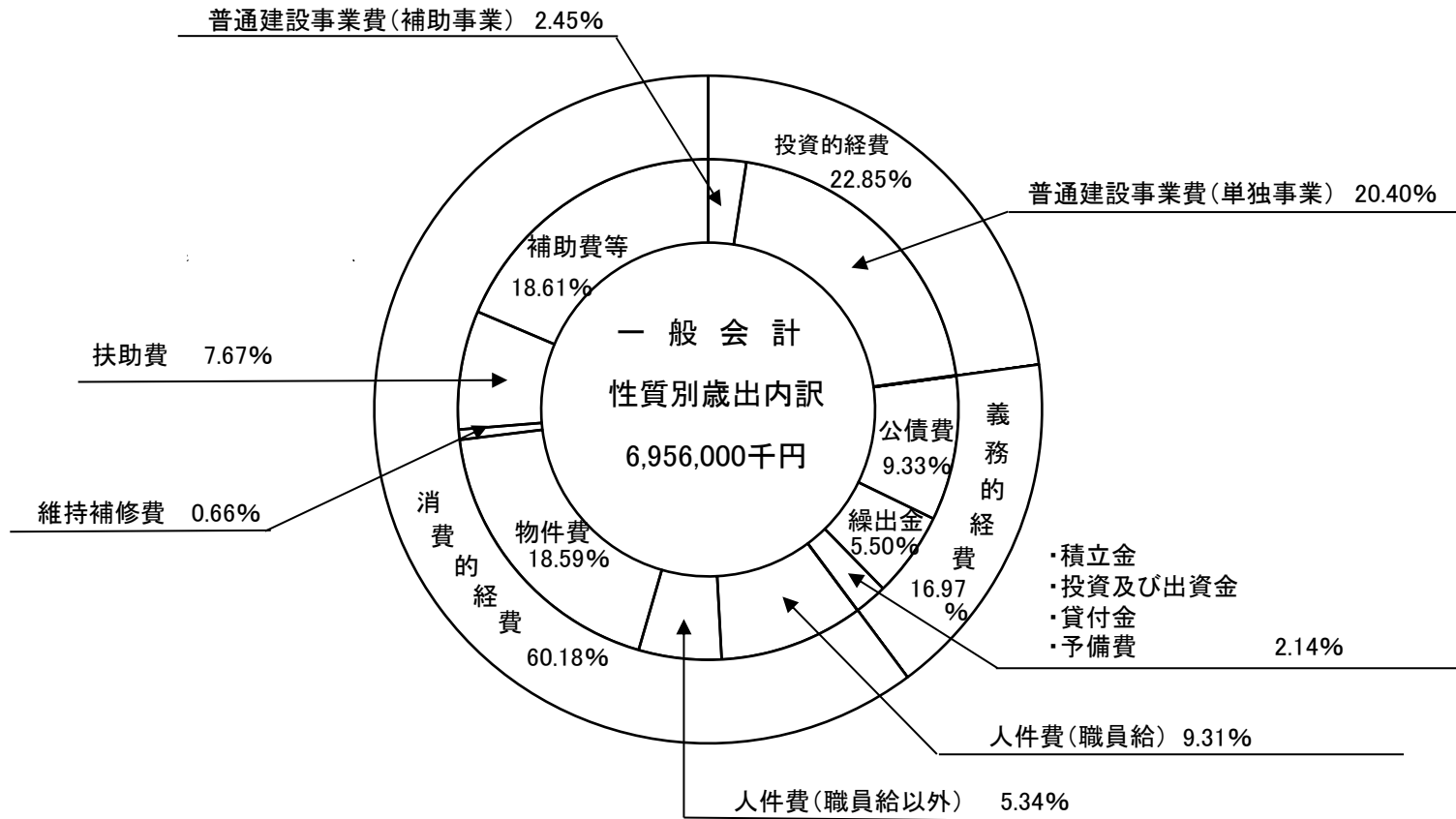
第1表附表 町税内訳



第1表附表 歳出内訳(目的別)



第1表附表 歳出内訳(性質別)



第2表 性質別歳出予算の状況

(単位:円)

性質別	人口 1 人 当 り の 額			
	本 年 度	前 年 度	増 減	
1 人 件 費	123,346	113,887	9,459	
内 訳	職 員 給	78,412	71,889	6,523
	職 員 給 以 外	44,934	41,998	2,936
2 物 件 費	156,455	148,770	7,685	
3 維 持 補 修 費	5,556	3,968	1,588	
4 扶 助 費	64,534	62,580	1,954	
5 補 助 費 等	156,680	180,941	△ 24,261	
6 普 通 建 設 事 業 費	192,398	96,200	96,198	
内 訳	補 助 事 業 費	20,599	23,797	△ 3,198
	単 独 事 業 費	171,436	70,598	100,838
	県 営 事 業 負 担 金	363	1,805	△ 1,442
7 災 害 復 旧 事 業 費	16	16	0	
内 訳	補 助 事 業 費	0	0	0
	単 独 事 業 費	16	16	0
8 公 債 費	78,515	69,326	9,189	
9 積 立 金	13,639	15,112	△ 1,473	
10 投 資 及 び 出 資 金	0	0	0	
11 貸 付 金	726	2,934	△ 2,208	
12 繰 出 金	46,330	44,165	2,165	
13 予 備 費	3,631	3,385	246	
合 計	841,826	741,284	100,542	

(令和8年1月1日現在住民基本台帳人口

8,263 人)

第3表 物件費歳出予算の状況

(単位:千円)

性 質 別	本 年 度	前 年 度	増 減
4 共 済 費	22,551	20,753	1,798
8 旅 費	19,584	16,034	3,550
9 交 際 費	1,900	1,900	0
10 需 用 費	196,613	181,768	14,845
1 消 耗 品 費	40,704	45,033	△ 4,329
2 燃 料 費	17,655	23,306	△ 5,651
3 食 糧 費	695	1,002	△ 307
4 印 刷 製 本 費	11,490	13,677	△ 2,187
5 光 熱 水 費	81,442	85,225	△ 3,783
6 修 繕 料		11,059	△ 11,059
7 賄 材 料 費	43,985	1,840	42,145
9 医 薬 材 料 費	642	626	16
11 役 務 費	49,074	50,512	△ 1,438
12 委 託 料	777,951	869,405	△ 91,454
13 使 用 料 及 び 賃 借 料	182,329	144,371	37,958
15 原 材 料 費	10,030	10,083	△ 53
16 公 有 財 産 購 入 費	2	2	0
17 備 品 購 入 費	21,262	23,718	△ 2,456
合 計	1,281,296	1,318,546	△ 37,250

第4表 普通建設事業等事業費総括表

(単位:千円)

事業別	本年度					前年度					増減額 A-B	伸率 %	
	事業費 A	財源内訳				事業費 B	財源内訳						
		国県支出金	地方債	その他	一般財源		国県支出金	地方債	その他	一般財源			
普通建設事業													
補助事業	170,208	39,641	63,950	33,416	33,201	210,913	87,768	80,900	25,405	16,840	△ 40,705	△ 19.3	
単独事業	1,416,573	27,792	678,011	645,983	64,787	625,714	13,042	245,100	341,027	26,545	790,859	126.4	
県営事業負担金	3,000	0	2,700	0	300	16,000	0	16,000	0	0	△ 13,000	△ 81.3	
計	1,589,781	67,433	744,661	679,399	98,288	852,627	100,810	342,000	366,432	43,385	737,154	86.5	
災害復旧事業	136	0	0	0	136	141	0	0	0	141	△ 5	△ 3.5	
合計	1,589,917	67,433	744,661	679,399	98,424	852,768	100,810	342,000	366,432	43,526	737,149	86.4	

第5表 国民健康保険特別会計歳入歳出予算総括表

(歳入)

(単位:千円)

科目	区分	本年度		前年度		比較		被保険者 1人当り の額(円)
		予算額	構成 比%	予算額	構成 比%	増減額	増減 比%	
1	国民健康保険税	172,434	16.2	168,200	16.7	4,234	2.5	94,072
2	国庫支出金	243	0.0	341	0.0	△ 98	△ 28.7	133
3	県支出金	740,217	69.4	678,904	67.3	61,313	9.0	403,828
4	財産収入	449	0.0	112	0.0	337	300.9	245
5	繰入金	113,708	10.7	111,033	11.0	2,675	2.4	62,034
6	繰越金	40,000	3.7	50,000	5.0	△ 10,000	△ 20.0	21,822
7	諸収入	166	0.0	209	0.0	△ 43	△ 20.6	91
歳入合計		1,067,217		1,008,799		58,418	5.8	582,224

(令和8年1月31日現在被保険者数 1,833人)

(歳出)

(単位:千円)

科目	区分	本年度		前年度		比較		被保険者 1人当り の額(円)
		予算額	構成 比%	予算額	構成 比%	増減額	増減 比%	
1	総務費	50,051	4.7	44,282	4.4	5,769	13.0	27,306
2	保険給付費	746,335	70.0	682,069	67.6	64,266	9.4	407,166
3	保険事業費 納付金	210,697	19.7	233,973	23.2	△ 23,276	△ 9.9	114,947
4	保健事業費	25,055	2.3	16,471	1.6	8,584	52.1	13,669
5	基金積立金	449	0.0	112	0.0	337	300.9	245
6	諸支出金	1,602	0.2	1,602	0.2	0	0.0	874
7	予備費	33,028	3.1	30,290	3.0	2,738	9.0	18,019
歳出合計		1,067,217		1,008,799		58,418	5.8	582,224

第5表附表 当初予算調書(国民健康保険特別会計)

(歳入) (単位:千円)

科目	区分	本年度	前年度	増減額	増減比%
保険税	現年度	167,485	162,736	4,749	2.9
	過年度	4,949	5,464	△ 515	△ 9.4
国	災害臨時特例補助金	243	341	△ 98	△ 28.7
県	保険給付費等交付金	739,987	678,656	61,331	9.0
	子どもの医療費助成事業 市町村国保運営支援事業補助金	230	248	△ 18	△ 7.3
財	産収入	449	112	337	300.9
繰	入金	113,708	111,033	2,675	2.4
繰	越金	40,000	50,000	△ 10,000	△ 20.0
諸	収入	166	209	△ 43	△ 20.6
歳	入合計	1,067,217	1,008,799	58,418	5.8

(歳出) (単位:千円)

科目	区分	本年度	前年度	増減額	増減比%	
総	務費	50,051	44,282	5,769	13.0	
保	療養諸費	療養給付費	634,500	585,000	49,500	8.5
		療養費	3,700	3,734	△ 34	△ 0.9
険	療高養費額	高額療養費	102,800	88,000	14,800	16.8
		高額介護合算療養費	300	300	0	0.0
給	移送費	30	30	0	0.0	
付	諸出産育児費	出産育児一時金費	1,500	1,500	0	0.0
		審査支払手数料	1,945	1,945	0	0.0
費	葬祭諸費	葬祭諸費	1,250	1,250	0	0.0
		傷病手当金	310	310	0	0.0
納保	医療給付分	医療給付分	131,855	160,112	△ 28,257	△ 17.6
		後期高齢者支援金等分	57,996	56,231	1,765	3.1
付事	介護納付金分	介護納付金分	15,199	17,630	△ 2,431	△ 13.8
		子ども子育て支援金分	5,647	0	5,647	-
業	保健事業費	保健事業費	16,351	8,283	8,068	97.4
		特定健康診査等事業費	8,704	8,188	516	6.3
基	金積立金	449	112	337	300.9	
諸	支出金	1,602	1,602	0	0.0	
予	備費	33,028	30,290	2,738	9.0	
歳	出合計	1,067,217	1,008,799	58,418	5.8	

第6表 後期高齢者医療特別会計歳入歳出予算総括表

(歳入)

(単位:千円)

科目 区分	本年度		前年度		比較		被保険者 1人当り の額(円)
	予算額	構成 比%	予算額	構成 比%	増減額	増減 比%	
1 後期高齢者 医療保険料	103,968	66.8	88,324	66.5	15,644	17.7	57,063
2 使用料及び 手数料	0	0.0	1	0.0	△1	△100.0	0
3 繰入金	47,815	30.7	41,350	31.0	6,465	15.6	26,243
4 繰越金	1	0.0		0.0	1	#DIV/0!	1
5 諸収入	3,799	2.4	3,124	2.4	675	21.6	2,084
歳入合計	155,583		132,799		22,784	17.2	85,391

(令和7年12月31日現在被保険者数 1,822人)

(歳出)

(単位:千円)

科目 区分	本年度		前年度		比較		被保険者 1人当り の額(円)
	予算額	構成 比%	予算額	構成 比%	増減額	増減 比%	
1 総務費	2,334	1.5	3,048	2.3	△714	△23.4	1,281
2 広域連合 納付金	146,973	94.5	124,884	94.0	22,089	17.7	80,666
3 保健事業費	5,966	3.8	4,756	3.6	1,210	25.4	3,274
4 諸支出金	305	0.2	105	0.1	200	190.5	167
5 繰出金	1	0.0	1	0.0	0	0.0	1
6 予備費	4	0.0	6	0.0	△2	△33.3	2
歳出合計	155,583		132,800		22,783	17.2	85,391

第7表 介護保険特別会計歳入歳出予算総括表

(歳入)

(単位:千円)

科目	区分	本年度		前年度		比較		被保険者 1人当り の額(円)
		予算額	構成 比%	予算額	構成 比%	増減額	増減 比%	
1	保険料	260,857	18.7	252,666	22.5	8,191	3.2	75,458
2	使用料及び び手数料	1	0.0	1	0.0	0	0.0	0
3	国庫 支出金	326,947	23.5	381,218	33.9	△ 54,271	△ 14.2	94,575
4	支払基金 交付金	319,104	22.9		0.0	319,104	#DIV/0!	92,307
5	県支出金	173,058	12.4	191,241	17.0	△ 18,183	△ 9.5	50,060
6	財産収入	600	0.0	1	0.0	599	59,900.0	174
7	繰入金	221,300	15.9	239,006	21.3	△ 17,706	△ 7.4	64,015
8	繰越金	90,000	6.5	60,000	5.3	30,000	50.0	26,035
9	諸収入	4	0.0	4	0.0	0	0.0	1
	歳入合計	1,391,871		1,124,137		267,734	23.8	402,624

(令和8年1月31日現在被保険者数 3,457人)

(歳出)

(単位:千円)

科目	区分	本年度		前年度		比較		被保険者 1人当り の額(円)
		予算額	構成 比%	予算額	構成 比%	増減額	増減 比%	
1	総務費	58,024	4.2	88,470	6.0	△ 30,446	△ 34.4	16,784
2	保険 給付費	1,141,870	82.0	1,266,449	85.8	△ 124,579	△ 9.8	330,307
3	財産安定化 基金拠出金	1	0.0	1	0.0	0	0.0	0
4	地域支援 事業費	73,249	5.3	72,127	4.9	1,122	1.6	21,189
5	その他任意 事業費	2,100	0.2	420	0.0	1,680	400.0	607
6	基金 積立金	30,000	2.2	1	0.0	29,999	2,999,900.0	8,678
7	諸支出金	53,300	3.8	10,300	0.8	43,000	417.5	15,418
8	予備費	33,327	2.4	38,977	2.6	△ 5,650	△ 14.5	9,641
	歳出合計	1,391,871		1,476,745		△ 84,874	△ 5.7	402,624

第8表 浄化槽整備事業会計歳入歳出予算総括表

費用 / 区分	本年度	前年度	比較	
			増減額	増減比 %
(1) 収益の収入及び支出				
収益の収入	48,630	43,640	4,990	11.4
収益の支出	56,710	49,096	7,614	15.5
(2) 資本の収入及び支出				
資本の収入	41,387	26,407	14,980	56.7
資本の支出	41,344	29,590	11,754	39.7

第9表 水道事業会計歳入歳出予算総括表

(単位: 千円)

費用 / 区分	本年度	前年度	比較	
			増減額	増減比 %
(1) 収益の収入及び支出				
収益の収入	165,920	165,326	594	0.4
収益の支出	155,201	154,542	659	0.4
(2) 資本の収入及び支出				
資本の収入	66,394	62,391	4,003	6.4
資本の支出	128,495	121,050	7,445	6.2

令和8年度予算における主な投資的事業

一般会計

(単位 千円)

事業名	事業費	左の財源内訳				事業の内容
		特定財源			一般財源	
		国県支出金	地方債	その他		
新庁舎整備事業	1,084,600	0	457,500	627,100	0	新庁舎建設工事、工事監理業務委託料
農業用施設維持管理事業	14,200	0	12,700	0	1,500	飯豊字一盃森地内水路整備工事 外
町道及び生活道路維持事業	62,000	0	35,450	0	26,550	舗装補修工事、側溝整備工事 外
町単道路改良・舗装新設事業	25,000	0	22,500	0	2,500	大倉線道路拡幅工事
街なか道路整備事業	13,000	0	11,650	0	1,350	中通地内生活道路側溝工事 外
橋りょう維持管理事業	31,000	17,490	12,100	0	1,410	橋りょう定期点検業務委託料
公共道路整備事業	44,000	21,450	13,000		9,550	北ノ内・宮ノ前線整備工事、美売・坪毛線道路整備工事 外
河川環境保全事業	7,000	0	6,300	0	700	新田内川筋河川維持工事
河川整備事業	3,000	0	2,700	0	300	右支夏井川河川改修事業町負担金
都市下水路事業	5,000	0	4,500	0	500	品ノ木川都市下水路整備工事
公営住宅環境整備事業	50,908	10,591	0	19,743	20,574	高山団地2号棟外壁・共用配管改修工事 外
都市公園事業	10,300	0	9,200	0	1,100	小野公園内園路すべり止め薄層舗装工事
体育施設管理運営事業	188,205		164,400		23,805	町民体育館照明LED化工事 外
計	1,538,213	49,531	752,000	646,843	89,839	

浄化槽整備事業会計

(単位 千円)

事業名	事業費	左の財源内訳				事業の内容
		特定財源			一般財源	
		国県支出金	地方債	その他		
浄化槽整備事業	33,010	10,253	9,800	10,425	2,532	浄化槽設置工事、撤去工事
計	33,010	10,253	9,800	10,425	2,532	

水道事業会計

(単位 千円)

事業名	事業費	左の財源内訳				事業の内容
		特定財源			一般財源	
		国県支出金	地方債	その他		
石綿セメント管更新事業	65,000	0	24,800	31,300	8,900	石綿セメント管布設替工事
施設改修事業	15,400	0	0	0	15,400	槻木内浄水場PAC注入配管修繕工事 外
配水管布設替事業	8,801	0	0	5,600	3,201	右支夏井川河川改修事業配水管布設替工事
計	89,201	0	24,800	36,900	27,501	