

図2 通知カード・個人番号カード





通知カード	個人番号カード
<div style="display: flex; justify-content: space-around;"> <div style="text-align: center;">  <p>【おもて面】</p> <ul style="list-style-type: none"> <li>・氏名、住所、生年月日、性別、マイナンバー(個人番号)が記載</li> <li>・顔写真なし</li> </ul> </div> <div style="text-align: center;">  <p>【うら面】</p> </div> </div>	<div style="display: flex; justify-content: space-around;"> <div style="text-align: center;">  <p>【おもて面】</p> <ul style="list-style-type: none"> <li>・表面に住所、氏名、生年月日、性別、裏面にマイナンバー(個人番号)が記載</li> <li>・顔写真あり</li> </ul> </div> <div style="text-align: center;">  <p>【うら面】</p> </div> </div>
<p>平成27年10月以降、世帯ごとに簡易書留で通知されます。</p>	<ul style="list-style-type: none"> <li>・平成28年1月以降、申請された方へのみ交付されます。</li> <li>・ICチップに登載された電子証明書でe-Taxなどが行えます。</li> <li>・所得の情報などのプライバシー性の高い個人情報記録されません。</li> <li>・本人確認のための身分証明書として利用できます。</li> </ul>

図3 個人番号カードの申請方法

<申請の流れ>

①郵送で申請する方法



②オンラインで申請する方法

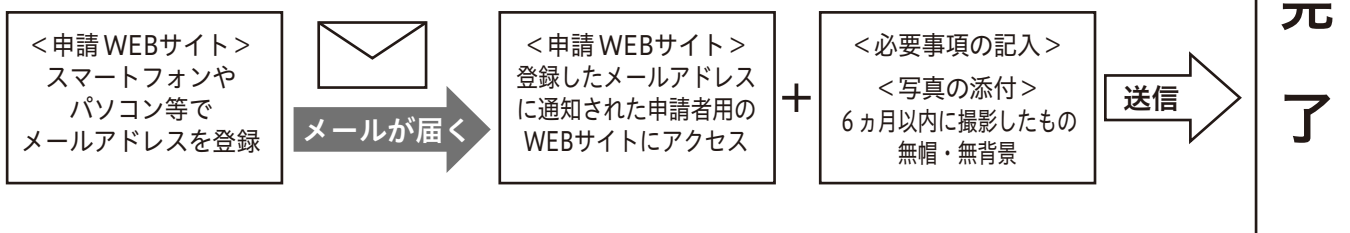


図4 個人番号カードの交付方法

<交付の流れ>

